
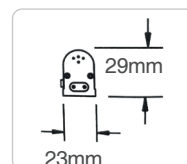


## ■ Réglette à LED SMD - 600mm / 900mm / 1200mm / 1500mm

### PRÉSENTATION PRODUIT



- Réglette avec technologie LED SMD haute puissance
- Dimensions du profil : 23x29mm
- Durée de vie entre 30 000 - 50 000 heures
- Câbles de raccordement inclus
- Convient idéalement pour les cabines OTIS Europa 2000 et éclairage coffrets techniques (ascenseurs résidentiels)
- Dimension 600mm disponible également en couleur verte pour l'éclairage peignes des escaliers mécaniques



### INFORMATIONS TECHNIQUES



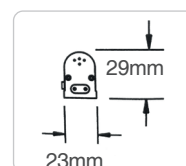

	600mm	900mm	1200mm	1500mm
TENSION D'UTILISATION	AC85-265V	AC85-265V	AC85-265V	AC85-265V
PUISSANCE CONSOMMÉE	9W	14W	19W	25W
NOMBRE DE LUMEN	900LM	1200LM	1700LM	1980LM
ANGLE DE DIFFUSION	155°	155°	155°	155°
DIMENSIONS	575x23x29mm	880x23x29mm	1180x23x29mm	1485x23x29mm
DRIVER ET CAPACITEUR	Courant constant	Courant constant	Courant constant	Courant constant

### RÉFÉRENCES

Référence	Désignation
07.T3-265V06BF9WF	Réglette à LED SMD - AC85-265V 9W Blanc froid fixe - 600mm
07.T3-265V09BF14WF	Réglette à LED SMD - AC85-265V 14W Blanc froid fixe - 900mm
07.T3-265V12BF19WF	Réglette à LED SMD - AC85-265V 19W Blanc froid fixe - 1200mm
07.T3-265V15BF25WF	Réglette à LED SMD - AC-85-265V 25W Blanc froid fixe - 1500mm
07.T3.240V10WGR	Éclairage des peignes - lumière verte - 10W - 600mm

## ■ LED SMD light - 600mm / 900mm / 1200mm / 1500mm

### PRODUCT PRESENTATION



- LED light equipped with LED SMD high power technology
- Profile dimensions: 23x29mm
- Lifetime between 30 000 - 50 000 hours
- Extension cables included
- Ideally suited for OTIS Europa 2000 cabins and technical lighting boxes (residential elevators)
- Dimension 600mm also available in green for lighting of escalators



### TECHNICAL INFORMATION

	600mm	900mm	1200mm	1500mm
VOLTAGE	AC85-265V	AC85-265V	AC85-265V	AC85-265V
POWER	9W	14W	19W	25W
NUMBER OF LUMEN	900LM	1200LM	1700LM	1980LM
DIFFUSION ANGLE	155°	155°	155°	155°
DIMENSIONS	575x23x29mm	880x23x29mm	1180x23x29mm	1485x23x29mm
DRIVER AND CAPACITOR	Constant current	Constant current	Constant current	Constant current

### PART NUMBERS

Part Number	Designation
07.T3-265V06BF9WF	LED SMD Light - AC85-265V 9W Cool White - 600mm
07.T3-265V09BF14WF	LED SMD Light - AC85-265V 14W Cool White - 900mm
07.T3-265V12BF19WF	LED SMD Light - AC85-265V 19W Cool White - 1200mm
07.T3-265V15BF25WF	LED SMD Light - AC-85-265V 25W Cool White - 1500mm
07.T3.240V10WGR	LED SMD Green Light - 10W - 600mm